





# ÉCONOMIE



Code GRI3 & Attestation Véritas des données	Economie Indicateurs de performance Libellé GRI 3 	Principes du Pacte Mondial rattachés	Questions centrales Domaines d'action ISO 26000	Localisation dans rapport RSE (n° de page)	Localisation dans Document de Référence (page)	Données Sécché Environnement Libellé de l'indicateur ou commentaires 	Unités	Valeurs 2011	Valeurs 2012
---	--	--------------------------------------	---	--	--	--	--------	--------------	--------------

**Volet : Performance économique**

EC1	Valeur économique directe créée et distribuée, incluant les produits, les coûts opérationnels, prestations et rémunérations des salariés, donations et autres investissements pour les communautés, les résultats mis en réserves, les versements aux apporteurs de capitaux et aux Etats		6.8 6.8.3 6.8.7 6.8.9	16	125	Chiffre d'affaires redistribué Sommes conservées Collaborateurs Fournisseurs Actionnaires Banques Etats et collectivités	M€	424,2 80,6 93,5 210,9 11,2 7,4 31,8	441,9 51,9 98,8 245,5 11,2 10,7 35
EC2	Implications financières et autres risques et opportunités pour les activités de l'organisation liés aux changements climatiques	7/8	6.5.5			Indicateur non pertinent pour le Groupe Les activités concernant les déchets n'entrent pas dans le champ d'application de la réglementation sur les émissions de GES	Néant	Non pertinent	Non pertinent
EC3	Etendue de la couverture des retraites avec des plans de retraite à prestations définies				163	L'intégralité du personnel en France a une couverture liée à sa convention collective et bénéficie des retraites complémentaires correspondantes, mais aussi d'indemnités de fin de carrière faisant l'objet soit d'une provision, soit d'une couverture d'assurance	% de l'effectif en France	100%	100%
EC4	Subventions et aides publiques significatives reçues						Néant	Néant	Néant

**Volet : Présence sur le marché**

EC5	Distribution des ratios comparant le salaire d'entrée de base et le salaire minimum local sur les principaux sites opérationnels		6.4.4 6.8	36 Pyramide des salaires	100/ 101	Donnée non renseignée L'indicateur retenu par le Groupe est la pyramide des salaires en fonction de multiples du plafond de Sécurité Sociale, l'essentiel de son activité se situant en France. La comparaison à un salaire local correspondrait alors à retenir la valeur du SMIC	Néant	Non renseigné	Non renseigné
-----	--	--	--------------	-----------------------------	-------------	---	-------	---------------	---------------

Code GRI3 & Attestation Véritas des données	Economie Indicateurs de performance Libellé GRI 3 	Principes du Pacte Mondial rattachés	Questions centrales Domaines d'action ISO 26000	Localisation dans rapport RSE (n° de page)	Localisation dans Document de Référence (page)	Données Sécché Environnement Libellé de l'indicateur ou commentaires 	Unités	Valeurs 2011	Valeurs 2012
EC6	Politique, pratiques et part des dépenses réalisées avec les fournisseurs locaux sur les principaux sites opérationnels		6.6.6 6.8 6.8.5 6.8.7			Donnée non renseignée Une priorité de fait est accordée aux fournisseurs locaux (au niveau des régions françaises) à prestations et conditions économiques identiques	Néant	Non renseigné	Non renseigné
EC7	Procédures d'embauche locale et proportion de cadres dirigeants embauchés localement sur les principaux sites opérationnels		6.8 6.8.5 6.8.7			Indicateur peu pertinent pour le Groupe dont l'activité est essentiellement basée en France (94%)	Néant	Non pertinent	Non pertinent
<p><b>Volet : Impacts économiques et indirects</b></p> <p>Ayant une couverture nationale à travers des unités de traitement et de stockage dans diverses régions de France, Sécché Environnement contribue au développement de ces zones tant par le recrutement local de la majorité de ses salariés (90 % habitent à moins de 50 km de leur lieu de travail) que par la création d'emplois induits.</p> <p>Le pouvoir d'achat des salariés permet d'alimenter les économies locales. Il en va de même pour le recours à la sous-traitance pour des activités éloignées du cœur de métier du Groupe (gardiennage, nettoyage, maintenance entre autres). A ces effets directs il convient de sommer les emplois induits, issus des prestations de transport, d'hôtellerie, de restauration auxquelles recourt régulièrement le Groupe. La quantification de ces derniers reste délicate à effectuer.</p> <p>En dernier lieu, le fait pour une région de disposer, dans sa zone d'influence, d'une unité de traitement de déchets, est un atout dans sa politique d'industrialisation : c'est un élément d'infrastructure indispensable au même titre que la viabilisation des terrains industriels, la disponibilité des utilités (énergie, eau, gaz industriel) ou les raccordements aux réseaux de communication.</p>									
EC8	Développement et impact des investissements en matière d'infrastructures et de services, principalement publics, réalisés via une prestation commerciale, en nature ou à titre gratuit		6.3.9 6.8 6.8.3 6.8.4 6.8.5 6.8.6 6.8.7 6.8.9			Donnée non renseignée	Néant	Non renseigné	Non renseigné
EC9	Compréhension et description des impacts économiques indirects significatifs, y compris l'importance de ces impacts		6.3.9 6.6.6 6.6.7 6.7.8 6.8 6.8.5 6.8.6 6.8.7 6.8.9	16	126	Voir politique exposée ci-dessus et quantification partielle	Néant	Non renseigné	Non renseigné